

Audi A7

Stromlaufplan

Nr. 6 / 1

04.2017

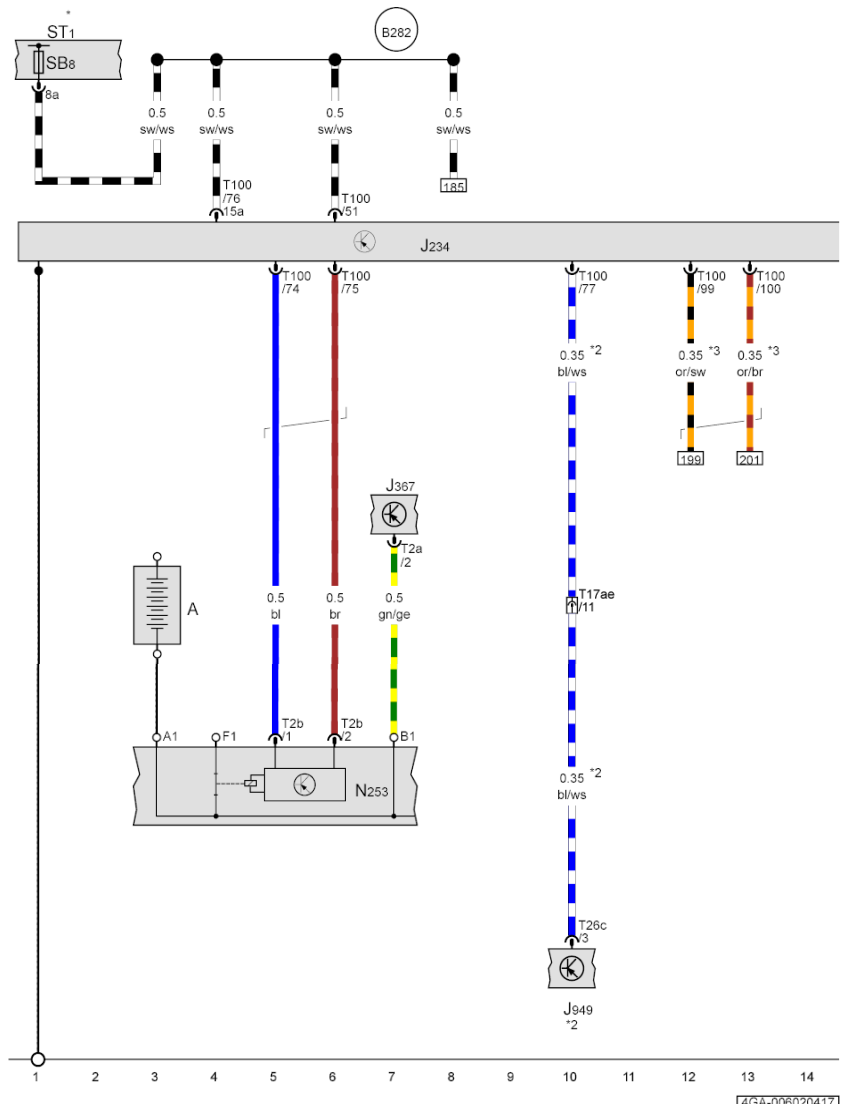
Airbag-Systeme , (4UE),(4UF)

ab September 2010

Audi A7

Stromlaufplan

Nr. 6 / 2



Steuergerät für Airbag

- A - Batterie
- J234 - Steuergerät für Airbag
- J367 - Steuergerät für Batterieüberwachung
- J949 - Steuergerät für Notrufmodul und Kommunikationseinheit
- N253 - Zünder für Batterieunterbrechung
- ST1 - Sicherungsträger 1
- SB8 - Sicherung 8 auf Sicherungshalter B
- T2a - Steckverbindung, 2-fach
- T2b - Steckverbindung, 2-fach
- T17ae - Steckverbindung, 17-fach, grün
- T26c - Steckverbindung, 26-fach, schwarz
- T100 - Steckverbindung, 100-fach
- B282 - Plusverbindung 6 (15a) im Hauptleitungsstrang
- * - siehe gültigen Stromlaufplan für Sicherungsbelegung
- *2 - nur für Fahrzeuge mit Notrufmodul
- *3 - Datenbusleitung (CAN-Bus)









- ws = weiss
- sw = schwarz
- ro = rot
- rt = rot
- br = braun
- gn = grün
- bl = blau
- gr = grau
- li = lila
- vi = lila
- ge = gelb
- or = orange
- rs = rosa

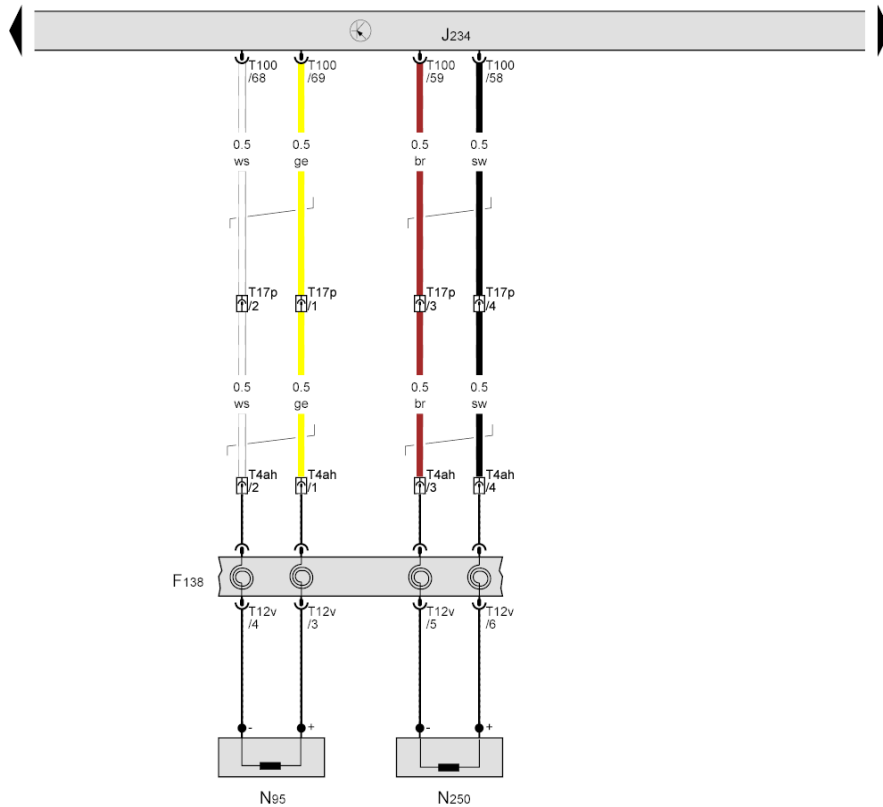
Audi A7

Stromlaufplan

Nr. 6 / 3

Wickelfeder für Airbag und Rückstelligung mit Schleifring, Steuergerät für Airbag, Zünder für Airbag Fahrerseite, Zünder 2 für Airbag Fahrerseite

- F138 - Wickelfeder für Airbag und Rückstelligung mit Schleifring 
- J234 - Steuergerät für Airbag 
- N95 - Zünder für Airbag Fahrerseite 
- N250 - Zünder 2 für Airbag Fahrerseite 
- T4ah - Steckverbindung, 4-fach, am Lenkrad 
- T12v - Steckverbindung, 12-fach 
- T17p - Steckverbindung, 17-fach, in der Kupplungsstation, A-Säule rechts 
- T100 - Steckverbindung, 100-fach 

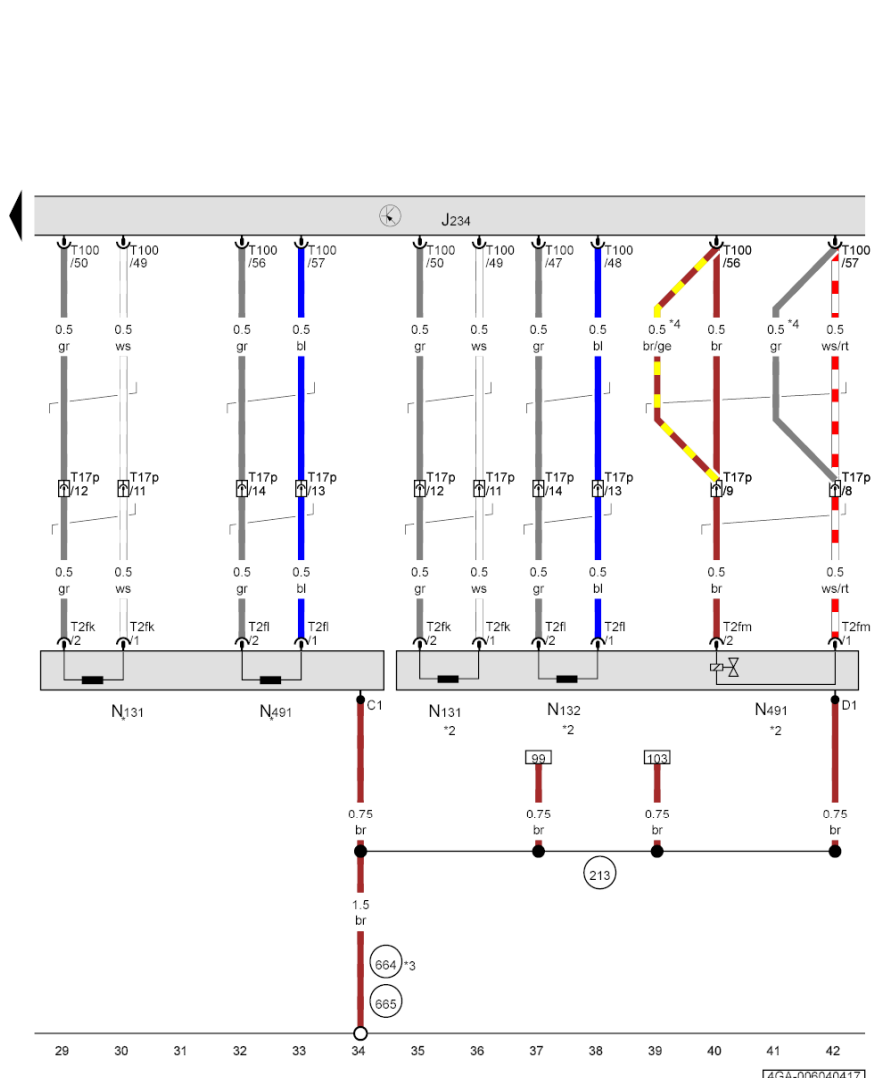


- ws = weiss
- sw = schwarz
- ro = rot
- rt = rot
- br = braun
- gn = grün
- bl = blau
- gr = grau
- li = lila
- vi = lila
- ge = gelb
- or = orange
- rs = rosa

Audi A7

Stromlaufplan

Nr. 6 / 4



Steuergerät für Airbag, Zünder 1 für Airbag Beifahrerseite, Zünder für Ablassventil des Beifahrerairbags

- J234 - Steuergerät für Airbag
- N131 - Zünder 1 für Airbag Beifahrerseite
- N132 - Zünder 2 für Airbag Beifahrerseite
- N491 - Zünder für Ablassventil des Beifahrerairbags
- T2fk - Steckverbindung, 2-fach
- T2fl - Steckverbindung, 2-fach
- T2fm - Steckverbindung, 2-fach
- T17p - Steckverbindung, 17-fach, in der Kupplungsstation, A-Säule rechts
- T100 - Steckverbindung, 100-fach
- 213 - Masseverbindung im Schalttafelleitungsstrang
- 664 - Massepunkt hinter Schalttafel links
- 665 - Massepunkt hinter Schalttafel rechts
- * - nicht für amerikanische Märkte
- *2 - nur für amerikanische Märkte
- *3 - nur für Fahrzeuge mit Rechtslenker
- *4 - gleitender Einsatz









- ws = weiss
- sw = schwarz
- ro = rot
- rt = rot
- br = braun
- gn = grün
- bl = blau
- gr = grau
- li = lila
- vi = lila
- ge = gelb
- or = orange
- rs = rosa

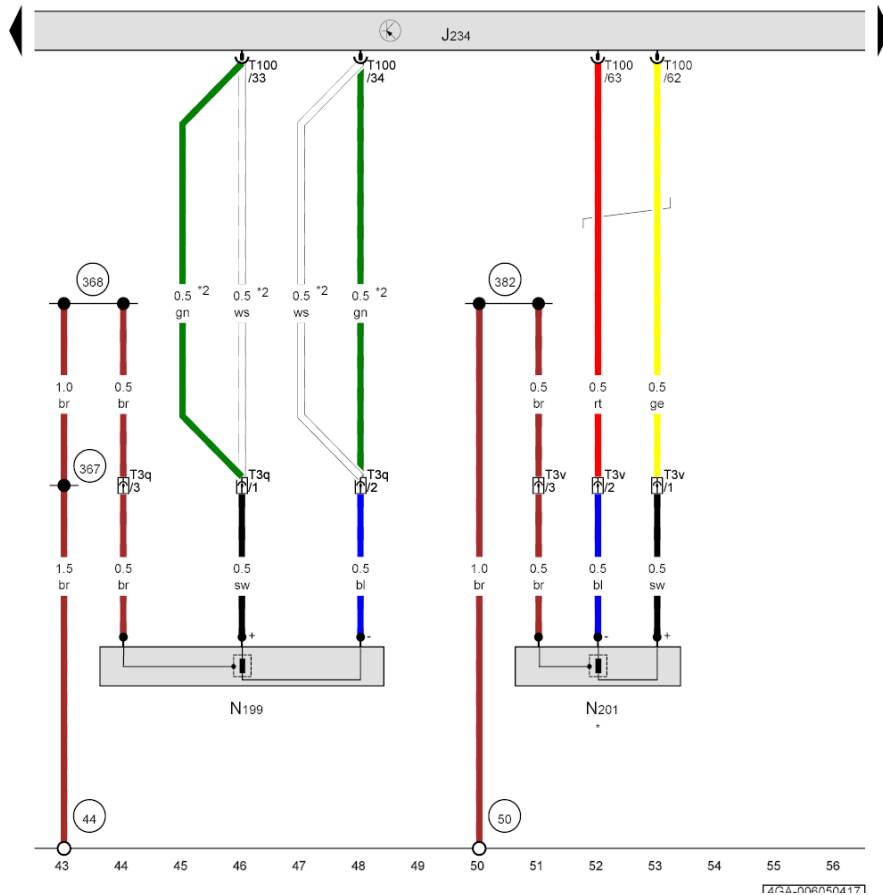
Audi A7

Stromlaufplan

Nr. 6 / 5

Steuergerät für Airbag, Zünder für Seitenairbag Fahrerseite

- J234 - Steuergerät für Airbag 
- N199 - Zünder für Seitenairbag Fahrerseite 
- N201 - Zünder für Seitenairbag hinten Fahrerseite 
- T3q - Steckverbindung, 3-fach, in der Koppelstelle für Vordersitz links 
- T3v - Steckverbindung, 3-fach, in der Koppelstelle für Rücksitz links 
- T100 - Steckverbindung, 100-fach 
- 44 - Massepunkt Säule A links unten 
- 50 - Massepunkt im Kofferraum links 
- 367 - Masseverbindung 2 im Hauptleitungsstrang
- 368 - Masseverbindung 3 im Hauptleitungsstrang
- 382 - Masseverbindung 17 im Hauptleitungsstrang
- * - nur für Fahrzeuge mit Seitenairbag hinten
- *2 - je nach Ausstattung













- ws = weiss
- sw = schwarz
- ro = rot
- rt = rot
- br = braun
- gn = grün
- bl = blau
- gr = grau
- li = lila
- vi = lila
- ge = gelb
- or = orange
- rs = rosa

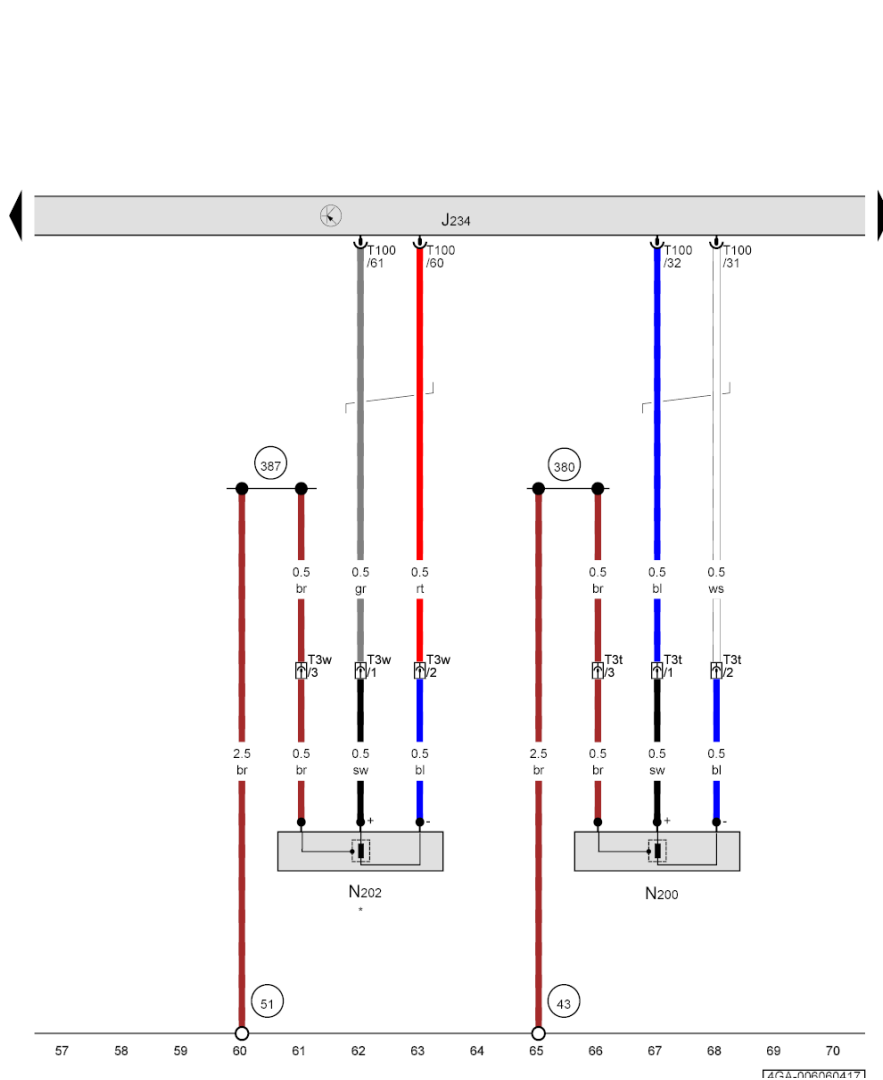
Audi A7

Stromlaufplan

Nr. 6 / 6

Steuergerät für Airbag, Zünder für Seitenairbag Beifahrerseite

- J234 - Steuergerät für Airbag 
- N200 - Zünder für Seitenairbag Beifahrerseite 
- N202 - Zünder für Seitenairbag hinten Beifahrerseite 
- T3t - Steckverbindung, 3-fach, in der Koppelstelle für Vordersitz rechts 
- T3w - Steckverbindung, 3-fach, in der Koppelstelle für Rücksitz rechts 
- T100 - Steckverbindung, 100-fach 
- 43 - Massepunkt Säule A rechts unten 
- 51 - Massepunkt im Kofferraum rechts 
- 380 - Masseverbindung 15 im Hauptleitungsstrang 
- 387 - Masseverbindung 22 im Hauptleitungsstrang 
- * - nur für Fahrzeuge mit Seitenairbag hinten

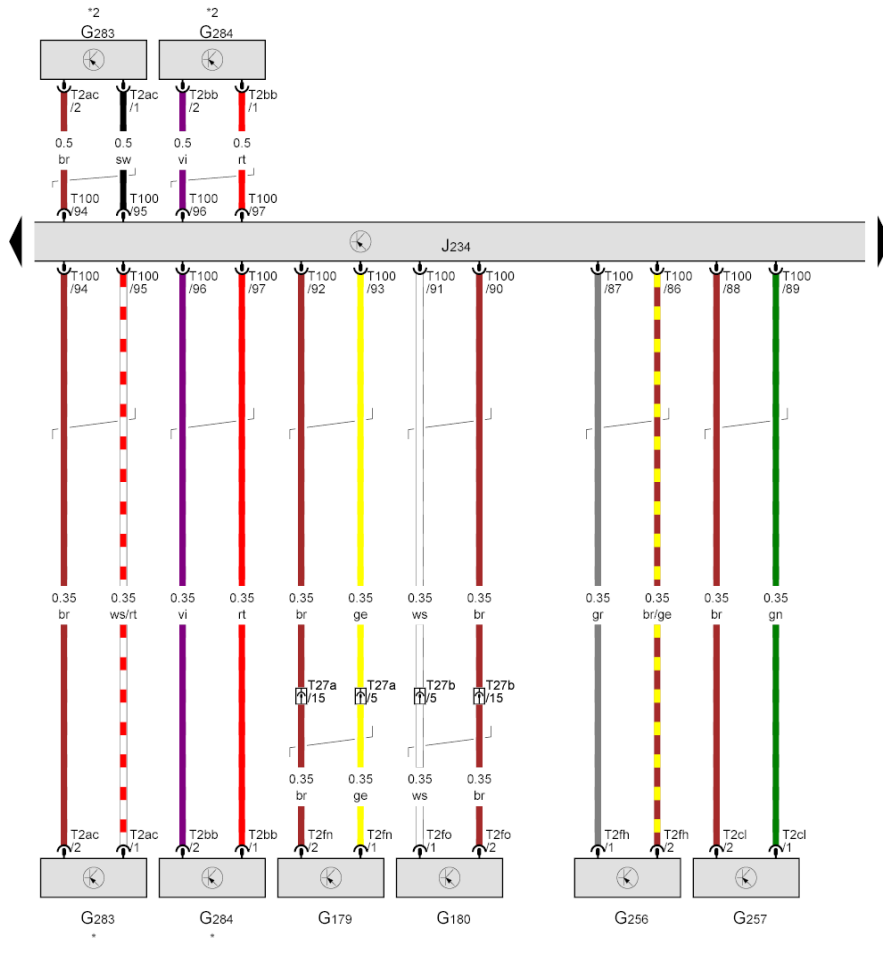


- ws = weiss
- sw = schwarz
- ro = rot
- rt = rot
- br = braun
- gn = grün
- bl = blau
- gr = grau
- li = lila
- vi = lila
- ge = gelb
- or = orange
- rs = rosa

Audi A7

Stromlaufplan

Nr. 6 / 7



- ws = weiss
- sw = schwarz
- ro = rot
- br = braun
- gn = grün
- bl = blau
- gr = grau
- li = lila
- vi = lila
- ge = gelb
- or = orange
- rs = rosa

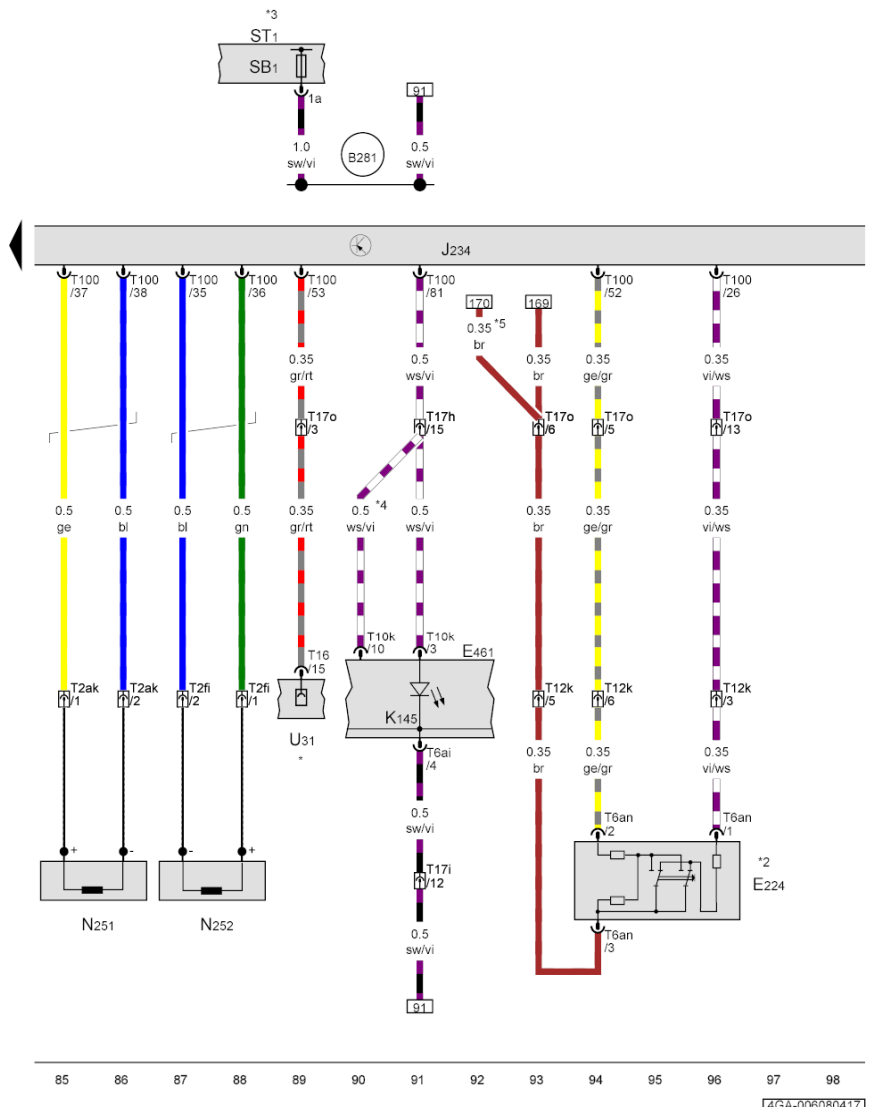
Crashsensor für Seitenairbag Fahrerseite, Crashsensor für Seitenairbag hinten Fahrerseite, Crashsensor für Frontairbag Fahrerseite, Steuergerät für Airbag

- G179 - Crashsensor für Seitenairbag Fahrerseite
- G180 - Crashsensor für Seitenairbag Beifahrerseite
- G256 - Crashsensor für Seitenairbag hinten Fahrerseite
- G257 - Crashsensor für Seitenairbag hinten Beifahrerseite
- G283 - Crashsensor für Frontairbag Fahrerseite
- G284 - Crashsensor für Frontairbag Beifahrerseite
- J234 - Steuergerät für Airbag
- T2ac - Steckverbindung, 2-fach
- T2bb - Steckverbindung, 2-fach
- T2cl - Steckverbindung, 2-fach
- T2fh - Steckverbindung, 2-fach
- T2fn - Steckverbindung, 2-fach
- T2fo - Steckverbindung, 2-fach
- T27a - Steckverbindung, 27-fach, an der A-Säule links
- T27b - Steckverbindung, 27-fach, an der A-Säule rechts
- T100 - Steckverbindung, 100-fach
- * - bis April 2011
- *2 - ab April 2011

Audi A7

Stromlaufplan

Nr. 6 / 8



Schlüsselschalter für Abschaltung des Airbags Beifahrerseite, Steuergerät für Airbag, Kontrollleuchte für Airbag Beifahrerseite aus, Zünder für Kopfairbag Fahrerseite

- E224 - Schlüsselschalter für Abschaltung des Airbags Beifahrerseite
- E461 - Bedienungseinheit in Mittelkonsole vorn
- J234 - Steuergerät für Airbag
- K145 - Kontrollleuchte für Airbag Beifahrerseite aus
- N251 - Zünder für Kopfairbag Fahrerseite
- N252 - Zünder für Kopfairbag Beifahrerseite
- ST1 - Sicherungsträger 1
- SB1 - Sicherung 1 auf Sicherungshalter B
- T2ak - Steckverbindung, 2-fach, am Kopfairbag Fahrerseite
- T2fi - Steckverbindung, 2-fach, am Kopfairbag Beifahrerseite
- T6ai - Steckverbindung, 6-fach
- T6an - Steckverbindung, 6-fach
- T10k - Steckverbindung, 10-fach
- T12k - Steckverbindung, 12-fach, hinter dem Handschuhfach
- T16 - Steckverbindung, 16-fach
- T17h - Steckverbindung, 17-fach, in der Kupplungsstation, A-Säule links
- T17i - Steckverbindung, 17-fach, in der Kupplungsstation, A-Säule links
- T17o - Steckverbindung, 17-fach, in der Kupplungsstation, A-Säule rechts
- T100 - Steckverbindung, 100-fach
- U31 - Anschluss für Diagnose
- B281 - Plusverbindung 5 (15a) im Hauptleitungsstrang
- * - Diagnoseanschluss
- *2 - nicht für amerikanische Märkte
- *3 - siehe gültigen Stromlaufplan für Sicherungsbelegung
- *4 - je nach Ausstattung

- ws = weiss
- sw = schwarz
- ro = rot
- rt = rot
- br = braun
- gn = grün
- bl = blau
- gr = grau
- li = lila
- vi = lila
- ge = gelb
- or = orange
- rs = rosa